

Informations relatives à l'Accessibilité de la MFR de Mortain

1- Renseignements sur l'établissement

Raison Sociale : Maison Familiale et Rurale
Adresse : Belletoile
50140 MORTAIN

Téléphone : 02 33 79 07 90
Site Web : mfrmortain.fr

2- Classement ERP

Type : Rh, N (Formation, Hébergement, Restauration)
Catégorie : 4^{ème} catégorie (accueil moins de 300 personnes)
Effectif public reçu : Entre 130 et 160 apprenants

3- Description du bâtiment








Les locaux accessibles au public de la MFR de Mortain comprennent :



- parking : trois places de stationnement adaptées
- Rez de Chaussée : entrée (accès de plain-pied), administration, 3 salles, sanitaires (présence d'un sanitaire adapté (douche et toilette), réfectoire, 1 chambre
- Rez de jardin : 3 salles, sanitaires
- 1er étage : 8 chambres et sanitaires

4- Présentation graphique de l'accessibilité actuelle du bâtiment par type de handicap

Présentation issue du registre d'accessibilité établi par SOCOTEC

		Approcher	Entrer	Circuler	Utiliser
	Personne en fauteuil	✓	☑	✓	✓
	Personne à mobilité réduite	☑	☑	☑	☑
	Personne à déficience visuelle	☑	☑	✓	☑
	Personne à déficience auditive	☑	☑	☑	☑
	Personne à déficience mentale	☑	☑	☑	☑

Légende :

	Accessibilité conforme	✓	Accessible mais non réglementaire		Non accessible (point bloquant)
---	------------------------	---	-----------------------------------	---	---------------------------------

Le registre d'accessibilité établi par Socotec en 2018 accessible sur demande auprès de l'administration de l'établissement.

5- Exigences générales d'accessibilité

Éléments clés	Description	Date d'intervention
Circulation intérieure	L'ensemble des personnes peuvent accéder à l'ensemble du rez-de-chaussée comprenant tous les équipements nécessaires (salle de classe, espace de détente, réfectoire, sanitaires et une chambre).	
Eclairage	La qualité de l'éclairage et les circulations intérieures sont suffisants pour le cheminement sans créer de gêne visuelle.	
Portes, portiques et sas	La largeur des portes permet l'accessibilité aux personnes en fauteuil.	
Escaliers rampes fixes ou amovibles	Les escaliers d'accès au premier étage (internat), et au rez de jardin (3 salles de classes et sanitaires) sont équipés de rampes.	
Sanitaires	Il existe un sanitaire accessible aux personnes en fauteuil au rez-de-chaussée.	
Parking	Il existe 3 places de stationnement dédiées aux Personnes à Mobilité Réduite.	
Chambres et sanitaires	L'internat dispose d'une chambre de sanitaire dédiés aux PMR au rez-de-chaussée.	

6- Formation du personnel

Le personnel de l'établissement a suivi les formations suivantes en lien avec la sécurité et l'accueil de jeunes apprenants.

Formation	Personnel formé	Organisme de formation	Année de réalisation
Premiers gestes de secours (PSC1)	Ensemble du personnel	Pompiers	2023
Formation aux gestes qui sauvent	Ensemble du personnel	Pompiers	2024